



Bitte geben sie nachfolgend nur die richtigen Adressen ein, da wir an Hand dieser Daten weitere notwendigen Daten wie z.B. Geländehöhe, -Geländekategorie, -Schneelasten, Windlasten und andere ermitteln müssen. Bitte senden Sie uns das ausgefüllte Formular zurück. Wenn Sie es per Email senden möchten, benötigen Sie ein PDF Programm das Formulare speichert. Z.B. Foxit Reader (<http://www.foxitsoftware.com/downloads/>).

## Adresse des Kunden

Nachname:

Vorname:

Straße / Hs.-Nr.:

Plz / Ort:

Tel.-Nr.:

Fax-Nr.:

## Adresse der Anlage

Email:

Straße / Hs.-Nr.:

Plz / Ort:

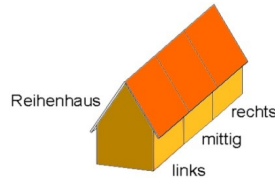
Tel.-Nr.:

Fax-Nr.:

## Bauart des Hauses

Reihenhaus

- links  
 mittig  
 rechts



Einzelhaus

- freistehend



## Bauart des Daches

Satteldach

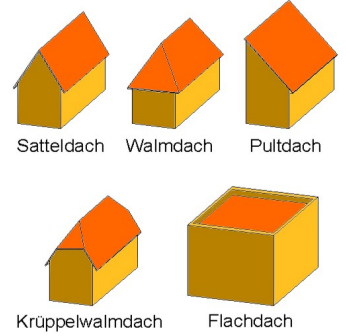
Walddach

Krüppelwalddach

Pultdach

Flachdach

Skizze wird beigelegt



## Ausrichtung Satteldach

Satteldach

Dachlänge (L):  m

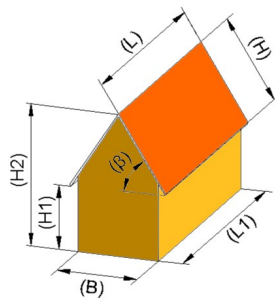
Dachhöhe (H):  m

Hauslänge (L1):  m

Hausbreite (B):  m

Traufhöhe (H1):  m

Firsthöhe (H2):  m



Ausrichtung (delta):  m

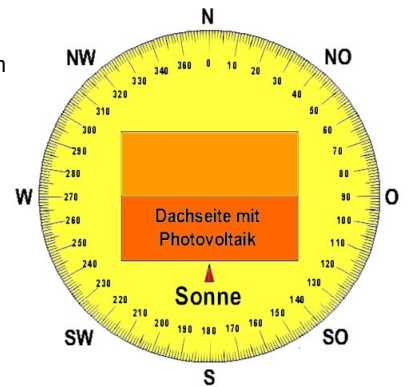
z.B. S > 180°

SW > 225°

W > 270°

SO > 135°

Neigung (beta):  °



## Ausrichtung Pultdach

Pultdach

Dachlänge (L):  m

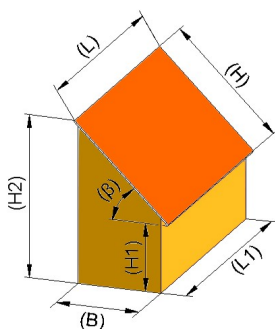
Dachhöhe (H):  m

Hauslänge (L1):  m

Hausbreite (B):  m

Traufhöhe (H1):  m

Firsthöhe (H2):  m



Ausrichtung (delta):  m

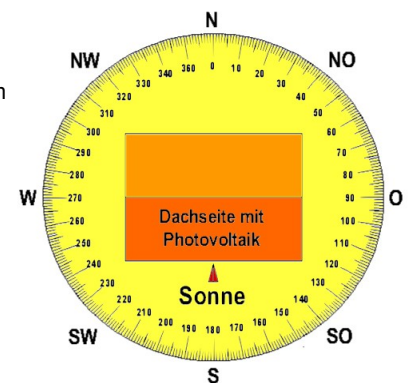
z.B. S > 180°

SW > 225°

W > 270°

SO > 135°

Neigung (beta):  °

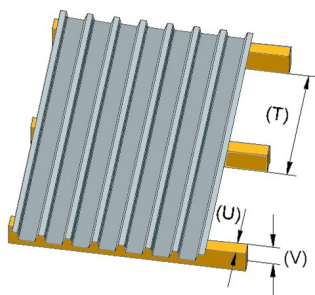




## Dacheindeckung Trapezblech

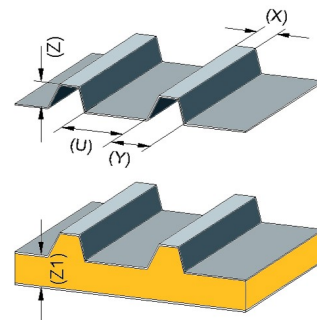
### Trapezblech

Pfettenabstand (T):  cm  
 Pfettenbreite (U):  cm  
 Pfettenhöhe (V):  cm



Obergurtbreite (X):  cm  
 Untergurtbreite (Y):  cm  
 Sickenhöhe (Z):  cm

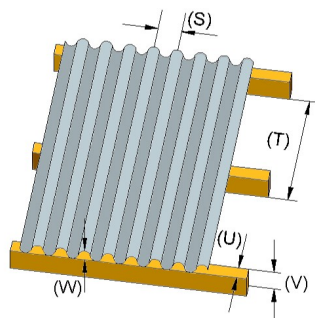
Sickenabstand (U):  cm  
 Isolierung (Z1):  cm



## Dacheindeckung Wellfaserzement

### Wellfaserzement

Wellenhöhe (W):  cm  
 Wellenabstand (S):  cm  
 Pfettenabstand (T):  cm  
 Pfettenbreite (U):  cm  
 Pfettenhöhe (V):  cm



Modul-Hersteller:	<input type="text"/>	<input type="checkbox"/> keine Vorgabe
Modul-Typ:	<input type="text"/>	<input type="checkbox"/> keine Vorgabe
Anordnung senkrecht:	<input type="text"/>	<input type="checkbox"/> keine Vorgabe
Anordnung waagrecht:	<input type="text"/>	<input type="checkbox"/> keine Vorgabe
Wechselrichter-Hersteller:	<input type="text"/>	<input type="checkbox"/> keine Vorgabe
Wechselrichter-Typ:	<input type="text"/>	<input type="checkbox"/> keine Vorgabe
Auslegung bis max. kWp	<input type="text"/>	<input type="checkbox"/> keine Vorgabe

## Anlagendaten

## Sonstige Vorgaben und Wünsche

sonstige Vorgaben:

**Solarzentrum-Oberlauringen GmbH**  
 97488 Oberlauringen, Unterer Hirschberg 14  
 Tel.-Nr.: 09724-908097 Fax: 09724-908097  
 Email: [kontakte@shop-solarzentrum.eu](mailto:kontakte@shop-solarzentrum.eu) Website: <http://www.shop-solarzentrum.eu>  
 Copyright by Solarzentrum-Oberlauringen GmbH ©